

Je toekomst op SIVIBU...

Maximumcapaciteit: **160** leerlingen (8 klassen)

Aanmelden tussen 31 maart (14 uur) en 25 april (14 uur) – via aanmelden.school

- Rijksregisternummer leerling (+ gegevens II en ouder(s))
- Mailadres opgeven
- Snelheid/ afstand speelt geen rol
- Wel voorrang voor broers/ zussen

Aanmelden.school: stap 1: account aanmaken + bevestigen

Hoe aanmelden? Hoe kan je (1) een kind aanmelden, (2) de status van de aanmelding voor je kind raadplegen, (3) plaats op de (eventuele) wachtlijst opvolgen of (4) afstand doen van een reserveplaats.

Ik heb geen account
 Ik heb een account

Accountgegevens [?]

Voornaam
 Familiennaam

Telefoon-/gsm-nummer

E-mail

E-mail bevestigen

Wachtwoord

MEER VIDEO'S

Ik ga akkoord met de

Bevestig je account

Alvorens je verder kan, moet je je account bevestigen. We verstuurden je zonet een e-mail met verdere instructies.

E-mail

Cijfercode

De cijfercode is verplicht


Bevestigen

Het kan enkele minuten duren alvorens je onze e-mail ontvangt. Niets ontvangen? Check dan zeker je spam of junk mail of [stuur een nieuwe e-mail](#)



stap 2: kind aanmelden

Hallo, Henk!



Er is nog geen kind gekoppeld aan je account

[Kind aanmelden >](#)

! Voordat je je kind wil aanmelden raden wij jou aan de [lijst van deelnemende scholen na te lezen](#). Deze lijst kan je [hier raadplegen](#).

2024 - EULA - Helpdesk



Hoe aanmelden?

- 1 Persoonsgegevens
- 2 Contact
- 3 Schoolkeuze
- 4 Bevestigen

[Hulp nodig? Vragen? Contacteer de helpdesk](#)

[Link kopie](#)

Welk kind wil je aanmelden?

Om je kind aan te melden, hebben we de officiële gegevens nodig. Gelieve de velden in te vullen op basis van de **identiteitskaart van je kind**.

Rijksregisternummer

11.08.12-235.12

Voornaam

Naam

Voornaam zoals op de identiteitskaart


Naam zoals op de identiteitskaart


Domicilieadres


Typ om te starten met zoeken


[Volgende →](#)


stap 3: schoolkeuze

 **Hoe aanmelden?** Link kopiëren

 Persoonsgegevens Hulp nodig? Vragen? [Contacteer de helpdesk](#)

 Contact

 **Schoolkeuze**


 Bevestigen

Voor welke scholen wil je aanmelden?

In welke school wil je kind graag naar school? Heeft je kind voorrang? In welke richting wil je je kind aanmelden? Hier kan je je voorkeuren opgeven.

1. Voorrang


Ik wens gebruik te maken van het recht op voorrang voor broers/zussen en kinderen van personeel [?]


Rijksregisternummer oudere broer of zus of personeelslid 

+ Extra voorrangverlener toevoegen

2. Studierichting

In welke richting [?] wil je je kind aanmelden? 1A 1B

 Schoolkeuze

 Bevestigen

Hier kan je je voorkeuren opgeven.

1. Voorrang

- Één van beide ouders werkt op een secundaire school
- Er volgt al een broer of zus les op een secundaire school


2. Studierichting



In welke richting [?] wil je je kind aanmelden? 1A 1B



Schoolkeuze 1A

Sleep de scholen waarin je je kind wil aanmelden naar de kolom 'jouw voorkeuren'. Je kan de volgorde van je voorkeur aanpassen door de scholen in de kolom 'jouw voorkeuren' van volgorde te veranderen door ze te herslepen. Om een voorkeur te verwijderen, klik je op het vuilbakje naast de schoolnaam.  Video

school

School 2 

1e School 1  

2e School 4  

Jouw voorkeuren

Terug **Volgende** →